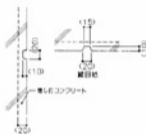


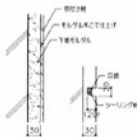
1. 打設しコンクリート取付け仕上げ



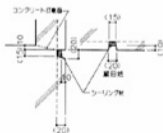
2. 化粧目地の部分



3. モルタル下地のの上に取付け仕上げ



4. 打継ぎひび割れ誘発目地の部分



□注意事項

- ・ 打設し部は必ず清掃する。
- ・ ジョイント、コールドジョイント等では水高程する。
- ・ 目地、目地受け部は補修する。
- ・ 下地の乾燥度を確認後取付ける。

モルタルの乾燥を確認後取付ける。

誘発目地の間隔は3.0m以内とする。