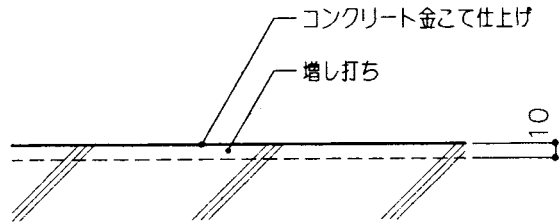


床

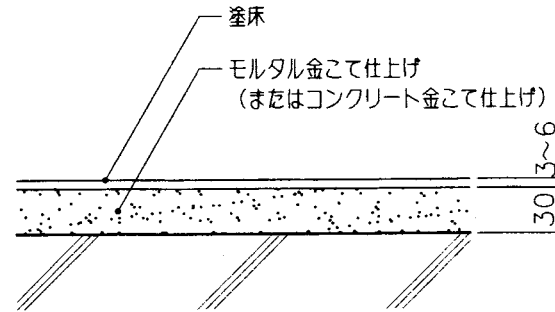
S=1:5

R1-B0101

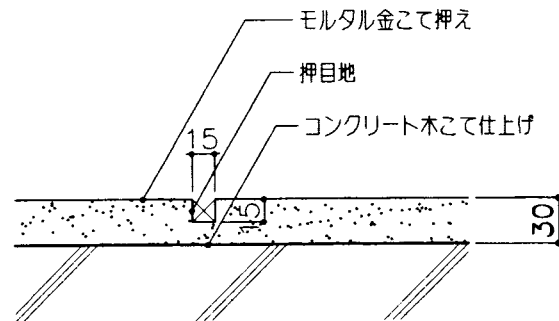
1.コンクリート金こて仕上げ



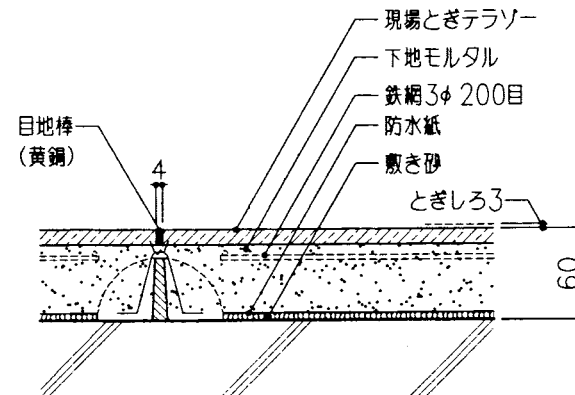
2.塗床, 樹脂系タイル張り, シート張り



3.モルタル金こて仕上げ



4.現場テラソー研出し



□注意事項

- ・コンクリート金こて仕上げは十分タンピングを行い、こて押え過剰にならないようにする。
- ・表面の急激な乾燥を防ぐ。(ひび割れ防止)
- ・湿気・水気の多い場所での樹脂系タイル張り、シート張付けはエポキシ樹脂系接着剤を用いる。
- ・下地の清掃と、適度な水しめしを行う。
- ・モルタル金こて仕上げとする場合は原則として、室内では1800mm内外ごと、廊下などは3600mm内外ごとに押目地を設ける。